 <p><i>Rodrigo Arenas Betancourt.</i> <i>Cien años del natalicio.</i></p>	CÓDIGO: E2FO02	
		VERSIÓN: 01	FECHA DE ACTUALIZACIÓN 5/6/2020
		MUNICIPIO DE FREDONIA - ANTIOQUIA	
		PÁGINA 1 DE 1	
COMUNICADO EXTERNO		ESTADO: CONTROLADO	

Fredonia, Diciembre 31 de 2021

## CERTIFICACIÓN DE ESTADOS FINANCIEROS

Los suscritos Representante **GUSTAVO GUZMAN MALDONADO** y Contadora Pública **DIANA LLANED CARVAJAL GARCÍA** del Municipio de Fredonia Ant, identificado con el Nit. 890.980.848

### CERTIFICAMOS


- Que hemos preparado bajo nuestra responsabilidad los siguientes Estados Financieros: Estado de Situación Financiera, Estado Integral de Resultados, Estado de Cambios en el Patrimonio, Estado de Flujo de Efectivo con corte a Diciembre 31 de 2021, de acuerdo con la normatividad legal aplicable como son entre otras La resolución 533 de 2015, marco conceptual aplicable de NIIF para entidades de Gobierno


- Que los hechos económicos que afectan al Municipio han sido correctamente clasificados, descritos y revelados con corte al 31 de Diciembre de 2021, por lo que se certifica que las cifras incluidas son fielmente tomadas de los registros contables (libros oficiales, libros auxiliares del software contable ARIES NET) y están debidamente soportados.

Que los demás hechos económicos realizados, fueron reconocidos en su integridad bajo las normas internacionales de información financiero aplicables para entidades de Gobierno de la resolución 533 de 2015 y demás normas emitidas por la Contaduría General de la Nación.

No hemos tenido conocimiento de irregularidades que involucren a miembros de la administración o empleados que puedan afectar la situación económica del Municipio.

Se expide la presente certificación en Fredonia, a los 31 días del mes de diciembre del 2021, en cumplimiento al artículo 37 de la ley 222 de 1995.

  
**GUSTAVO GUZMAN MALDONADO**  
Alcalde Municipal

  
**DIANA LLANED CARVAJAL GARCÍA**  
Contadora  
TP 127288-T

**MUNICIPIO DE FREDONIA**  
 NIT 890.980.848-1  
**ESTADO DE SITUACION FINANCIERA**  
 Periodo Terminado a 31 de Diciembre de 2021

ACTIVOS	31/12/2021	31/12/2020	Variacion	PASIVOS	31/12/2021	31/12/2020	Variacion
<b>Activo Corriente</b>				<b>Pasivo Corriente</b>			
Efectivo y Equivalente al Efectivo	15.580.672.738	12.457.716.262	-3.122.956.476	Adquisición de Bienes y Servicios Nacionales	145.075.573	1.294.082.926	1.149.007.353
Cuentas por cobrar Impuestos	2.868.308.416	2.382.495.688	-485.812.728	Recursos a Favor de Terceros	120.538.340	493.230.689	372.692.349
Contribuciones tasas	2.040.303.383	2.006.123.042	-34.180.341	Descuentos de Nomina	14.584.098	8.079.005	-6.505.093
Transferencias por Cobrar	3.333.450.003	3.155.325.802	-178.124.201	Subsidios asignados	38.646.386		
Prestación de servicios	0	62.604.928	62.604.928	Acreedores		2.073.000	2.073.000
Otras cuentas por cobrar	1.830.868	2.172.001	341.133	Retención en La Fuente	44.216.014	22.843.000	-21.373.014
Otros Activos Bienes y servicios Pagados por Anticipados	0	0	0	Impuestos Tasas y Contribuciones	187.666.956		-187.666.956
				Impuesto al valor gregado IVA	6.126.000	5.605.000	-521.000
				Otras Cuentas por Pagar	465.471.871	929.858.461	464.386.590
				Beneficios a Empleados a Corto Plazo	334.650.877	309.175.064	-25.475.813
<b>Total Activo Corriente</b>	<b>23.824.565.408</b>	<b>20.066.437.723</b>	<b>-3.758.127.685</b>	<b>Total Pasivo Corriente</b>	<b>1.356.976.115</b>	<b>3.064.947.145</b>	<b>1.746.617.416</b>
<b>Activo No Corriente</b>				<b>Pasivo No Corriente</b>			
Inversiones e Instrumentos Derivado Inventarios	104.653.500	104.653.500	0	Prestamos por Pagar a Largo Plazo	7.188.047.619	5.524.528.788	-1.663.518.831
Deterioro Acumulado de CxC	-2.349.091.608	-3.117.857.856	-768.766.248	Créditos Judiciales	368.965.222	548.731.072	179.765.850
Prestamos por Cobrar	-	-	0	Beneficios a Empleados a Largo Plazo	364.133.240	-	-364.133.240
Propiedad Planta y Equipo	24.651.681.952	24.590.908.542	-60.773.410	Beneficio Pas Empleo	31.280.025.156	27.247.837.687	-4.032.187.469
Depreciación Acumulada de PPyE	-1.164.530.044	-1.164.530.044	0	Provisión Litigios y Demandas	64.560.969	417.814.148	353.253.179
Deterioro Acumulado de PPE	-	-	0	Administración y prestación de servicios en salud	-	124.707.336	124.707.336
Bienes de Uso Publico e Historicos y Culturales	17.099.572.794	17.099.572.785	-9	Otros pasivos diferidos	1.034.709.592	-	-1.034.709.592
Depreciación Acumulada de Bienes de Uso Publico	-1.567.500.001	-1.234.250.532	333.249.469	<b>Total Pasivo No Corriente</b>	<b>40.300.441.798</b>	<b>33.863.619.031</b>	<b>-6.436.822.767</b>
Otros Activos - Plan de Activos Para Beneficios Posempleo	15.707.772.725	17.363.131.604	1.655.358.879	<b>TOTAL PASIVOS</b>	<b>41.657.417.913</b>	<b>36.928.566.176</b>	<b>-4.690.205.351</b>
Anticipos, retenciones y saldos a favor Recursos entregados en Administración	1.067.061.721	1.271.889.197	204.827.476	<b>PATRIMONIO</b>			
Bienes y servicios pagados por anticipado	5.562.719	5.818.675	255.956	Capital Fiscal	37.293.850.469	37.293.850.469	0
Otros Activos - Propiedades de Inversión	-	-	0	Impactos por la Transición	0	0	0
Otros Activos - Depreciación Acumulada Propiedades de Inversión	-	-	0	Ganancia o pérdida por planes de beneficios a los empleados	-21.587.572.219	-15.866.191.362	5.721.380.857
Otros Activos - Activos Intangibles	-	-	0	Resultados de ejercicio Anteriores	16.624.938.065	14.822.227.684	-1.802.710.381
Otros Activos - Amortización Acumulada de Activos Intangibles	-	0	0	Resultados de ejercicio	3.391.114.938	1.807.320.627	-1.583.794.311
<b>Total Activo No Corriente</b>	<b>53.555.183.758</b>	<b>54.919.335.871</b>	<b>1.364.152.113</b>	<b>TOTAL PATRIMONIO</b>	<b>35.722.331.253</b>	<b>38.057.207.418</b>	<b>2.334.876.165</b>
<b>TOTAL ACTIVOS</b>	<b>77.379.749.166</b>	<b>74.985.773.594</b>	<b>-2.393.975.572</b>	<b>TOTAL PASIVO MAS PATRIMONIO</b>	<b>77.379.749.166</b>	<b>74.985.773.594</b>	<b>-2.355.329.186</b>

**CUENTAS DE ORDEN DEUDORAS**

Otras cuentas deudoras de control 660.564.312

GUSTAVO GUZMAN MALDONADO  
Alcalde

**CUENTAS DE ORDEN ACREEDORAS**

Litigios 3.986.959.489  
Otras cuentas acreedoras 377.288.950

DIANA LLANED CARVAJAL GARCIA  
Contadora  
TP 127288-T

# MUNICIPIO DE FREDONIA

Nit 890.980.848

## ESTADO DE RESULTADOS

Periodo Terminado a 31 de Diciembre de 2021

	31/12/2021	31/12/2020	Variacion
<b>INGRESO</b>			
<i>Fiscales</i>			
Impuestos	8.781.591.554	4.740.503.801	-4.041.087.753
Contribuciones, Tasas E Ingresos No tributarios	1.126.136.160	784.489.187	-341.646.973
Devoluciones y descuentos	-62.106.538	-5.484.002	56.622.536
<i>Transferencias</i>			
Sistema General de Participaciones	7.854.148.713	7.892.445.180	38.296.467
Sistemas General de Regalias	1.031.694.739	647.918.354	-383.776.385
Sistema General Seguridad Social	5.667.445.846	5.826.643.355	159.197.509
Otras Transferencias	7.963.568.963	2.358.309.819	-5.605.259.144
Venta de Servicios	-	-	0
<i>Otros Ingresos</i>			
Financieros	92.270.474	108.713.733	16.443.259
Ingresos Diversos	794.234.419	708.515.715	-85.718.704
Reversion de Perdida por deterioro de valor	768.766.249	-	-
Aprovechamientos	-	148.735.300	-620.030.949
	0		
<b>TOTAL INGRESOS</b>	<b>34.017.750.579</b>	<b>23.210.790.442</b>	<b>-10.806.960.137</b>
<b>GASTOS</b>			
<i>De Administracion y Operación</i>			
Sueldos y Salarios	1.251.050.824	724.971.029	-526.079.795
Contribuciones Imputadas	-	-	0
Contribuciones Efectivas	450.209.237	269.790.908	-180.418.329
Aportes Sobre la Nomina	59.912.000	56.489.548	-3.422.452
Prestaciones Sociales	758.678.263	346.468.799	-412.209.464
Gastos de Personal Diverso	15.345.075	535.666.839	520.321.764
Gastos generales	1.849.347.544	936.910.014	-912.437.530
Impuestos contribuciones y tasas	58.391.709	32.532.251	-25.859.458
<i>Deterioro, depreciaciones, amortizaciones y provisiones</i>			
Deterioro de Cuentas por Cobrar	-	2.703.650.883	2.703.650.883
Depreciación de propiedad, planta y equipo	-	163.197.882	163.197.882
Depreciacion de bienes de uso	333.249.470	355.169.770	21.920.300
Provision litigios y demandas	-	417.814.148	417.814.148
<i>Subvenciones</i>			
Subvención recursos transferidos a empresas públicas	168.445.027	-	-168.445.027
<i>Gastos Publico Social</i>			
Educacion	638.536.493	1.302.307.657	663.771.164
Salud	14.212.616.331	10.583.013.014	-3.629.603.317
Agua Potable y Saneamiento Basico	601.977.801	751.689.048	149.711.247
Vivienda	454.700.093	35.024.867	-419.675.226
Recreacion y Deporte	274.948.722	124.106.000	-150.842.722
Cultura	810.055.585	85.451.929	-724.603.656
Desarrollo Comunitario y Bienestar Social	7.822.709.343	1.113.754.049	-6.708.955.294
Subsidios asignados	284.359.494	7.097.815	-277.261.679
Medio Ambiente	4.079.396	193.191.926	189.112.530
<i>Otros Gastos</i>			
Financieros	318.940.085	321.077.475	2.137.390
Comisiones	94.778.110	6.757.230	-88.020.880
Diversos	164.305.039	1.219.375	-163.085.664
Devoluciones y descuentos	-	336.117.358	336.117.358
<b>TOTAL GASTOS</b>	<b>30.626.635.641</b>	<b>21.403.469.815</b>	<b>-9.223.165.825</b>
<b>EXCEDENTE (DEFICIT) DEL EJERCICIO</b>	<b>3.391.114.938</b>	<b>1.807.320.627</b>	<b>-1.583.794.312</b>

GUSTAVO GUZMAN MALDONADO  
Alcalde

Diana Llaned Carvajal Garcia  
Contadora  
TP 127288-T

# MUNICIPIO DE FREDONIA

Nit 890.980.848-1

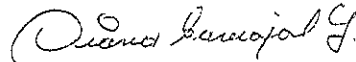
## ESTADO DE FLUJOS DE EFECTIVO

Por el Periodo Comprendido entre el 1 de Enero y 31 de Diciembre de 2021

	31/12/2020
<b>Flujos de efectivo procedentes de Actividades de Operación</b>	
Ingresos procedentes de Impuestos y otros	5.524.992.988
Devoluciones y descuentos	-5.484.002
Ingresos procedentes de Transferencias	16.725.316.708
Otros Ingresos	965.964.748
<b>Clases de pagos</b>	
Pagos Proveedores por el suministro de Bienes y Servicios	-
Otros Pagos por Actividades de Operación	-
<b>Flujos de efectivo Netos Procedentes de Actividades de Operación</b>	<b>22.244.825.694</b>
<b>Flujos de efectivo procedentes de actividades de Inversión</b>	
Ingresos provenientes de la venta de PPYE (+)	
Compra de PPYE (-)	
Otras Salidas (-)	
<b>Flujos de efectivo Netos Procedentes de Actividades de Inversión</b>	<b>-</b>
<b>Incremento (disminución) neto de efectivo y Equivalente al efectivo</b>	<b>22.244.825.694</b>
Efectivo y Equivalente al Efectivo al Inicio del ejercicio	17.549.775.561
<b>Efectivo y Equivalente al Efectivo al final del ejercicio</b>	<b>39.794.601.255</b>



GUSTAVO GUZMAN MALDONADO  
Alcalde  
(Original Firmado)



DIANA LLANED CARVAJAL GARCIA  
Contadora TP 127288-T  
(Original Firmado)


# MUNICIPIO DE FREDONIA

Nit 890.980.848

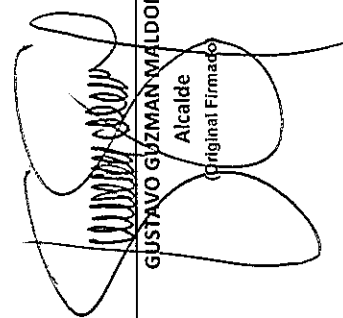
## ESTADO DE CAMBIO EN EL PATRIMONIO

Por el Período Comprendido entre el 1 Enero y 31 de Diciembre de 2021

Capital Fiscal	Resultados Ejercicio Anteriores	Resultados del Ejercicio	Patrimonio Publico Incorporado	Impactos por la Transición	Ganancia o perdida por planes de beneficios a empleados	Total
Saldo al Inicio 1 enero 2021	37.293.850.469	14.822.227.684	1.807.320.627	-	-15.866.191.362	38.057.207.418
Movimientos del Período	-	1.802.710.381	1.583.794.311	-	-5.721.380.857	-2.334.876.165
Saldo al 31 de Diciembre 2021	37.293.850.469	16.624.938.065	3.391.114.938	-	-21.587.572.219	35.722.331.253



DIANA LLANED CARVAJAL GARCIA  
Contadora  
TP- 127288-T  
(Original Firmado)



GUSTAVO GUZMAN MALDONADO  
Alcalde  
(Original Firmado)