



FORMATO
ACTOS ADMINISTRATIVOS



CÓDIGO
F-AM-011

VERSION
00

FECHA
01/07/2021

MUNICIPIO DE FREDONIA

NIT 890.980.848-1

ESTADO DE SITUACIÓN FINANCIERA

Periodo Abril-junio 2023 comparativo Enero Marzo de 2023
Cifras Expresadas en Pesos Colombianos

ACTIVOS	30/06/2023	31/03/2023	Varlacion	PASIVOS	30/06/2023	31/03/2023	Varlacion
Activo Corriente				Pasivo Corriente			
Efectivo y Equivalente al Efectivo	14.141.258.994	14.821.190.885	679.931.891	Adquisicion de Bienes y Servicios		608.861.035	608.861.035
Cuentas por cobrar Impuestos	1.404.540.624	1.245.853.386	-158.687.238	Recursos a Favor de Terceros	485.227.416	434.934.219	-50.293.197
Contribuciones tasas	0		0	Descuentos de Nomina	47.589.624	21.346.758	-26.242.866
Transferencias por Cobrar	5.221.374.532	4.576.060.830	-645.313.702	Recursos recibidos en Administracion	1.440.000.000	1.440.000.000	0
Recursos entregados en Administracion	9.098.495		-9.098.495	Retencion en La Fuente	15.753.514	9.714.716	-6.038.798
Bienes y servicios pagados x anticipado	9.774.249	35.239.743	25.465.494	Impuestos Tasas y Contruiciones	82.183.659	87.764.683	5.581.024
Otras cuentas por cobrar	12.106.877	5.778.436	-6.328.441	Impuesto al valor gregado IVA	2.730.642	1.291.077	-1.439.565
				Otras Cuentas por Pagar	116.300.469	115.392.957	-907.512
				Benefi a Empleados a Corto Plazo	298.105.584	321.118.625	23.013.041
Total Activo Corriente	20.798.153.771	20.684.123.280	-114.030.491	Total Pasivo Corriente	2.487.890.908	3.040.424.070	552.533.162
			0	Pasivo No Corriente			
Activo No Corriente				Prestamos por Pagar a Largo Plazo	7.568.006.589	7.269.615.467	-298.391.122
Efectivo de uso restringido	300.244.968	300.244.968	0	Créditos Judiciales			0
Inverslones e Instrumentos Derivado	137.490.923	137.490.923	0	Beneficios empleados lago plazo	371.227.728	371.227.728	0
Contribuciones tasas	2.919.791.313	2.483.178.170	-436.613.143	Beneficio Pos Empleo	31.479.122.500	31.872.646.726	393.524.226
Cuentas por Cobrar de dificil recaudo	2.698.232.738	2.312.782.403	-385.450.335	Provision Litigios y Demandas	4.220.591.804	4.220.591.804	0
Deterioro Acumulado de CxC	-2.113.682.416	-2.113.682.416	0	Otros pasivos diferidos			0
Propiedad Planta y Equipo	25.938.842.640	25.954.628.145	15.785.505	Total Pasivo No Corriente	43.638.948.621	43.734.081.725	95.133.104
Depreciacion Acumulada de PPyE	-1.764.926.341	-1.704.886.708	60.039.633				
Bienes Uso Publico e Histor y Cultur	19.893.916.286	19.494.983.135	-398.933.151	TOTAL PASIVOS	46.126.839.529	46.774.505.795	647.666.266
Depreci Acumulada de Bienes de Uso Publico	-2.242.541.130	-2.175.037.017	67.504.113				
Plan de Activos Para Beneficios Posempleo	15.895.858.884	15.235.521.452	-660.337.432	PATRIMONIO			
Anticipos, retenciones y saldos a favor			0	Capital Fiscal	37.293.850.469	37.293.850.469	0
Recursos entregados en Administracion	556.816.978	564.676.351	7.859.373				


Fideicomisos	1.736.040.517	1.475.651.001	-260.389.516	Ganancia o perdida por planes de beneficios a los empleados	-24.151.673.711	-24.151.673.711	0
				Resultados de ejercicio Anteriores	20.436.556.500	20.436.556.500	0
				Resultados de ejercicio	5.048.666.344	2.296.434.634	-2.752.231.710
Total Activo No Corriente	63.956.085.360	61.965.550.407	-1.990.534.953	TOTAL PATRIMONIO	38.627.399.602	35.875.167.892	-2.752.231.710
TOTAL ACTIVOS	84.754.239.131	82.649.673.687	-2.104.565.444	TOTAL PASIVO MAS PATRIMONIO	84.754.239.131	82.649.673.687	-2.104.565.444

CUENTAS DE ORDEN DEUDORAS


Bienes y derechos retirados	150.837.458
Otras cuentas deudoras de control	905.544.607

CUENTAS DE ORDEN ACREEDORAS



Litigios	4.840.163.242
Otras cuentas acreedoras	530.247.898



GUSTAVO DE J. GUZMAN MALDONADO
CC 8.462.492
Alcalde



MARIA FANNY CAÑAVERÁL PIEDRAHITA
CC 42.730.628
Contadora TP 86896-T

	FORMATO ACTOS ADMINISTRATIVOS		FREDONIA <small>Para todos</small> 
	CÓDIGO F-AM-011	VERSIÓN 00	

MUNICIPIO DE FREDONIA

Nit 890.980.848

ESTADO DE RESULTADOS

Período abril - junio de 2023 y Abril - Junio 2022

(Cifras Expresadas en Pícos Colombianos)

INGRESOS	30/06/2023	30/06/2022	Variación
Fiscales			
Impuestos	5.184.150.127	4.462.749.709	-721.400.418
Contribuciones, Tasas E Ingresos No tributarios	1.250.968.010	460.165.740	-790.802.270
Devoluciones y descuentos	-1.269.669	-	1.269.669
Transferencias			
Sistema General de Participaciones	4.798.850.743	4.258.891.317	-539.959.426
Sistemas General de Regalías	1.838.069.739	628.296.889	-1.209.772.850
Sistema General Seguridad Social	4.353.274.672	3.451.952.352	-901.322.320
Otras Transferencias	1.734.781.717	708.269.481	-1.026.512.236
Otros Ingresos			
Financieros	146.527.681	57.390.411	-89.137.270
Ingresos Diversos	118.594.541	133.388.549	14.794.008
TOTAL INGRESOS	19.423.947.561	14.161.104.048	-5.262.843.113

GASTOS	30/06/2023	30/06/2022	Variación
De Administración y Operación			
Sueldos y Salarios	858.830.117	682.018.222	-176.811.895
Contribuciones Imputadas	-	-	0
Contribuciones Efectivas	194.778.539	188.539.671	-6.238.868
Aportes Sobre la Nomina	28.198.300	27.755.000	-443.300
Prestaciones Sociales	222.712.226	171.556.582	-51.155.644
Gastos de Personal Diverso	385.869.899	4.008.624	-381.861.275
Gastos generales	734.036.584	1.198.293.226	464.256.642
Impuestos contribuciones y tasas	37.383.137	33.580.506	-3.802.631
Deterioro, depreciaciones, amortizaciones y provisiones			
Deterioro de Cuentas por Cobrar	-	-	-
Depreciación de propiedad, planta y equipo	120.079.266	239.605.068	119.525.802
Depreciación de bienes de uso	135.008.226	266.379.136	131.370.910
Subvenciones			
Subvención recursos transferidos a empresas públicas	5.252.934	9.960.456	4.707.522
Gastos Publico Social			
Educación	363.281.672	248.079.763	-115.201.909
Salud	4.409.194.957	5.692.415.636	1.283.220.679
Agua Potable y Saneamiento Basico	148.286.690	53.115.350	-95.171.340
Vivienda	976.149.810	-	-976.149.810
Recreación y Deporte	136.861.329	175.612.789	38.751.460
Cultura	108.685.000	110.500.000	1.815.000
Desarrollo Comunitario y Bienestar Social	4.563.425.777	656.981.791	-3.906.443.986
Subsidios asignados	223.922.037	158.624.165	-65.297.872
Medio Ambiente	2.000.000	-	-2.000.000
Otros Gastos			
Financieros	538.054.029	250.041.718	-288.012.311
Diversos	178.914.306	-	-178.914.306
Comisiones	4.356.383	-	-
TOTAL GASTOS	14.375.281.217	10.167.067.702	-4.208.213.132

EXCEDENTE (DEFICIT) DEL EJERCICIO

5.048.666.344 3.994.036.746 -1.058.985.981

GUSTAVO DE J. GUZMAN MALDONADO
CC 8.462.492
Alcalde

MARIA FANNY CAÑAVERAL PIEDRAHITA
CC 42.730.628
Contadora TP 86896-T